

کرم‌های آبشش، داکتیلوژیروس¹، کپلک مونوژنتیک (تک میزبان)



نشانه‌های ابتلاء: تنفس سریع، روکش آبشش از هم باز شده، رنگ پریدگی و بی‌تفاوتی (apathy). وجود تعداد اندک از کپلک‌ها آبشش مشکل‌ساز نخواهد شد، مشکل زمانی جدی می‌شود که این کپلک‌ها به طور شدید شروع به تکثیر کنند. این مسئله تنها در آکواریوم‌هایی اتفاق می‌افتاد که بیش از حد پر شده باشد، و بهداشت آن در وضعیت نامناسبی باشد. زمانی که ماهی به کپلک آبشش دچار می‌شود، تولید مخاط در آبشش افزایش پیدا می‌کند. ماهی وجود کپلک را در آبشش خود احساس می‌کند و این زمانی است که با قلاب خود این کپلک‌ها به آبشش آویزان می‌شوند، به همین دلیل ماهی نیز سعی می‌کند که از دست این انگل‌ها راحت شود، و به همین خاطر شروع به تولید مخاط می‌کند. اما متأسفانه در این کار موفق نمی‌شود و ماهی با این مخاط دچار خفگی می‌شود. در صورت وجود کپلک آبشش، فوراً درمان را با JBL Gyrodol 2 شروع کنید.

اصطلاح مونوژنوس (monogenous) که در مورد این کپلک‌ها به کار می‌رود به معنای آن است که این کرم‌ها می‌توانند در یک میزبان تکثیر شوند. به همین منوال، کرم‌های دو میزبان (digenous) به حداقل دو میزبان واسط برای تکثیر نیاز دارند.

¹ Dactylogyrus

• دستورالعمل درمان:

در مدت درمان لازم است که کربن (زغال) فعال را از درون فیلتر بیرون آورد، دستگاه‌های UV-C و حاصل‌خیزسازی با دی‌اکسید کربن را خاموش کنید، و در صورت استفاده از آب شور، اسکیمرها و ozoniser ها را نیز خاموش کنید. 50 درصد از آب باید پیش از استعمال عوض شود.

دُزاًژ: بطری را برای مدت یک دقیقه به خوبی تکان بدهید. اگر طور دیگری تجویز نشده باشد، 10 میلی‌لیتر در 40 لیتر آب. مدت زمانی که دارو باید درون آب باقی بماند عبارت است از 48 ساعت. در طول این مدت به درون آکواریوم به خوبی با استفاده از سنگ هوا² یا به هم زدن آب هوا وارد کنید. پس از آن، 30 درصد از آب را عوض کنید.

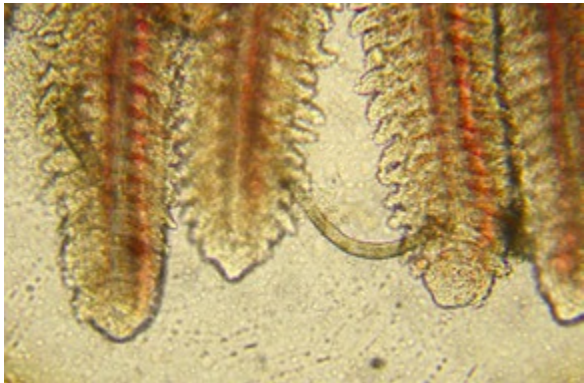
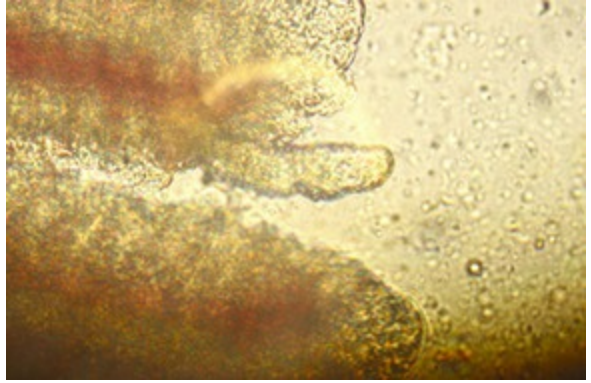

ملاحظات مربوط به طول درمان: یک بار مصرف این دارو کافیتست تا گرم‌های زنده زای آبشش و گرم‌های نواری را از بین ببرد. اما در صورت لزوم می‌توان درمان را تکرار کرد. برای این کار می‌توان درمان را بعد از گذشت یک هفته (و در آب سرد بعد از گذشت ده روز) برای از بین بردن گرم‌های تخم‌گذار تکرار کرد.

استفاده از دُز بیش از اندازه، ایجاد وقفه یا قطع درمان: در صورت استفاده از دُز بیش از حد دارو، نصف آب باید تخلیه و تعویض شود.

• پس از درمان:

پس از درمان، با استفاده از کربن (زغال) فعال JBL Carbonec active برای مدت 24 ساعت آب را تصفیه کنید تا باقی مانده دارو از بین برود. پس از این مدت زغال را بیرون بیاورید. بعد از آن، برای مدت یک هفته، روزانه یک دُز از JBL Acclimol (در آب شیرین) بریزید تا سیستم ایمنی ماهی را تقویت کنید و درمان جراحات ناشی از انگل را از بین ببرد. افزودن JBL FilterStart به فیلتر یا JBL Denitrol (250 میلی‌لیتر در هر 150 لیتر) درون مخزن آب کمک می‌کند تا باکتری‌های نظافت‌کننده که آسیب‌دیده‌اند جان‌شان شونند.

² Air stone



JBL

*Your specialist JBL retailer
will be pleased to advise you and
recommend further literature.*

Other

JBL WWW BROCHURES

*on fish keeping and terrariums
are also available there.*



فروش آنلاین محصولات و ملزومات آکواریوم های آب شور ، شیرین ، پلنت و تراریوم

ارسال به سراسر ایران

www.nasimeyas.com

nasimeyas@gmail.com

Tel : ۰۹۱۲۴۶۱۴۱۷۲ Shafiepour

آکواریوم آبی

نماینده انحصاری محصولات **JBL** آلمان در ایران

آدرس : شهرک اکباتان - فاز ۱ - بازارچه شماره ۹ - طبقه همکف - پلاک ۲۰

تلفن : ۴۴۶۶۳۰۸۳

فکس : ۴۴۶۵۶۳۲۲

96228 10 V 02

UK



4